



2

## ГРУНТ АНТИКОРРОЗИОННЫЙ ЭПОКСИДНЫЙ ТОЛСТОСЛОЙНЫЙ HIGH BUILD EPOXY PRIMER

ООО Предприятие «Полихим-Воронеж», Россия, 394033,  
г. Воронеж, ул. Остужева, д. 43-а. Телефон/факс: +7 (473) 221-78-88,  
e-mail: office@phvrn.ru, сайт: detop-polihim.ru

ВЕРСИЯ 1/2023

АЭРОЗОЛЬ 650 МЛ

ТУ 20.30.12-007-56451051-2017

### Описание / Назначение:

Антикоррозионный эпоксидный толстослойный грунт применяется для защиты от коррозии металлических конструкций, транспортных средств, оборудования и других изделий, эксплуатируемых в условиях промышленной атмосферы, содержащей агрессивные пары и газы, повышенную влажность. Грунт наносят на поверхности из стали, оцинкованной стали, алюминия и его сплавов. Обладает отличной адгезией и исключительными антикоррозионными свойствами. Возможно нанесение методом «мокрый по мокрому».



### Характеристики:

- Отличная адгезия и укрывистость.
- Превосходные антикоррозионные свойства.
- Останавливает коррозию.
- Блокирует ржавчину.
- Равномерное нанесение и хорошее растекание.
- Высокая прочность.

### Основа:

Эпоксидная смола.

### Цвет:

Серый.

### Покрyтия для нанесения:

- Очищенные, отшлифованные металлические поверхности.
- Черные металлы, чугун, оцинкованная и нержавеющая сталь.

### Меры безопасности:



Баллон находится под давлением. Предохранять от попадания прямых солнечных лучей и нагревания свыше 50°C. Не вскрывать и не сжигать даже после использования. Не распылять вблизи открытого огня и раскаленных предметов. Не курить во время работы.



Используйте средства индивидуальной защиты, респиратор, перчатки, очки. Применять на открытом воздухе или в хорошо вентилируемом помещении. Для получения дополнительной информации смотрите Паспорт безопасности на продукт.

### Подготовка поверхности:



Тщательно очистить поверхность от загрязнений и ржавчины.



Поверхность обезжирить и высушить. Применять DETOP «Обезжириватель-Антисиликон».



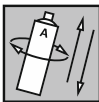
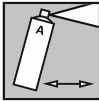

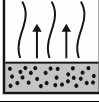


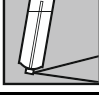

Поверхность следует отшлифовать абразивом P240 - P320. После обработки повторно очистить, обезжирить и высушить.





Поверхности, не подлежащие покраске, защитить с помощью пленки и малярного скотча.

**Важно! Не использовать для подготовки поверхности кислотные грунты!**

## ПРИМЕНЕНИЕ

<b>Встряхивание:</b>		Тщательно встряхните баллон не менее 2 - 3 минут до появления отчетливого стука шариков внутри баллона. В процессе нанесения встряхивание периодически повторяйте. После встряхивания баллона сделайте контрольное распыление в сторону.
<b>Расстояние распыления:</b>		Распылять с расстояния 15 - 25 см. Расстояние распыления зависит от температуры окружающей среды. Чем ниже температура, тем расстояние до поверхности должно быть больше.
<b>Нанесение:</b>		Нанесите 2-3 слоя с межслойной выдержкой, рекомендуемая толщина сухой пленки одного слоя 10-15 мкм, всех слоев 30-40 мкм. При нанесении баллон держать вертикально и перемещать строго параллельно поверхности.
<b>Межслойная выдержка:</b>		5-10 минут. Выдержка между слоями зависит от температуры окружающей среды. Чем ниже температура, тем выдержка больше и чем выше температура, тем выдержка меньше.
<b>Условия нанесения:</b>		Оптимальные условия нанесения: температура 18 - 25°C и относительная влажность воздуха не выше 70%.
<b>Время высыхания:</b>		На отлип - 60 минут, до нанесения последующего покрытия – 12 часов при 20°C. Полное высыхание и набор твердости - 48 часов. Время высыхания зависит от толщины покрытия и влажности.
<b>Завершение работы:</b>		<b>Важно!</b> После покраски, если баллон не закончился и планируется его дальнейшее использование, необходимо прочистить клапан, переверните баллон и нажимайте на распылитель до появления струи чистого газа.
<b>Последующие покрытия:</b>		<b>Покрытия:</b> <ul style="list-style-type: none"><li>• Однокомпонентные грунт-эмали.</li><li>• Однокомпонентные или двухкомпонентные защитно-декоративные эмали.</li></ul> <b>Нанесение:</b> <ul style="list-style-type: none"><li>• При нанесении последующих покрытий методом «мокрый по мокрому» выдержка должна быть не более 15-20 минут (акриловые и алкидные грунты и эмали).</li><li>• Если время выдержки было превышено, необходимо дождаться полного высыхания грунта, затем поверхность заматовать наждачной бумагой, обезжирить, высушить. В этом случае <b>допускается наносить только алкидные покрытия (эмали и грунты). Акриловые покрытия наносить нельзя!</b></li></ul>

## ДОПОЛНИТЕЛЬНАЯ ИНФОРМАЦИЯ

<b>Срок годности:</b>		5 лет. Срок годности относится к неиспользованным баллонам, которые правильно хранились при температуре от -10°C до +35°C и относительной влажности ниже 60%. Баллоны должны храниться и транспортироваться в вертикальном положении. Хранить в сухом месте, где баллоны защищены от химических и механических воздействий. При хранении должны быть соблюдены все меры безопасности. Хранить в недоступном для детей месте.
<b>Утилизация:</b>		Пустые баллоны утилизировать как бытовой отход, подлежащий вторичной переработке

## ПРИМЕЧАНИЕ

Перед применением ознакомьтесь с инструкцией. Продукт содержит опасные вещества, необходимо использовать соответствующие средства индивидуальной защиты. Полная информация о мерах предосторожности при использовании продукта и средствах индивидуальной защиты содержится в Паспорте безопасности, который Вы можете найти на сайте [detop-polihim.ru](http://detop-polihim.ru). Компания не несёт ответственность в случаях, когда средства индивидуальной защиты не были использованы. Покупателю следует самостоятельно определить, насколько продукт подходит для его целей, а также ознакомиться с последней версией технического описания и инструкции по применению. Техническая документация и инструкция по применению основаны на наших собственных знаниях и опыте. Информация не является обязательной, мы не несём ответственность за её целостность, точность и полноту. Она не освобождает пользователя от обязанности проверить пригодность продукта для использования по назначению. При использовании продукта по другой технологии, которую мы не можем контролировать, компания не несёт ответственность за результат, в том числе и за возможную порчу имущества, включая убытки. Мы оставляем за собой право обновлять, изменять или дополнять содержание информации без специального уведомления.

По вопросам технической поддержки и качества продукции обращаться  
по телефону бесплатной горячей линии  
8-800-100-88-82